


# Meine Zähne

Lehrerinformation



1/5

<b>Arbeitsauftrag</b>	Anhand eines Lückentextes den Ablauf des Zahnwechsels kennenlernen. Passendes Gedicht auswendig lernen.
<b>Ziel</b>	Die SuS lernen den Zuckergehalt verschiedener Lebensmittel/Getränke kennen und können diese zuordnen.
<b>Material</b>	Lückentext PP-Präsentation 2b Gedicht
<b>Sozialform</b>	Plenum EA
<b>Zeit</b>	35'

# Meine Zähne

Lückentext



2/5

## Aufgabe:


Zähle mithilfe deiner Zunge deine Zähne. Wie viele hast du oben, wie viele unten? Hast du eine Zahnlücke?  
Erzähle deinem Banknachbarn, wie viele Zähne du hast.

## Zähne zählen

Anzahl Zähne oben: \_\_\_\_\_

Anzahl Zähne unten: \_\_\_\_\_

Total Zähne: \_\_\_\_\_



Habe ich eine Zahnlücke?  
\_\_\_\_\_



# Meine Zähne

Lückentext



3/5

**Aufgabe:** Lerne das Gedicht auswendig.

## Gedicht vom Wackelzahn

### Der Wackelzahn

Der Zahn rechts unten wackelt sehr,  
er wackelt hin und wackelt her,  
er wackelt her und wackelt hin,  
auch wenn ich selbst ganz ruhig bin.  
Ich komm nur leicht mit der Zunge dran,  
schon wackelt er so schnell er kann.



# Meine Zähne

Lückentext



4/5

## Aufgabe:

Der Zahnteufel hat Buchstaben aus dem Text gebissen.  
Setzt die richtigen Buchstaben ein.



## Frühes Wechselgebiss

Wenn deine Milchz\_\_hne fertig gebildet un\_\_ durch das Zahnfleisch gebrochen sind, wach\_\_en sie nicht mehr. Du und dein Kiefer wachsen abe\_\_ weiter. \_\_eshalb brauchst du mit zunehmendem Alter mehr und grös\_\_ere Zä\_\_ne. Die Milchzähne fallen desh\_\_lb aus und werden von den zweiten, blei\_\_enden Zähnen ab\_\_elöst.



Die zweiten, blei\_\_enden Zähne entstehen unsichtba\_\_ unter dem Za\_\_nfleisch im Kiefer. Noch be\_\_or ein Milchzahn ausfällt, erscheinen mit ca. 6 \_\_ahren hinter den

Milchba\_\_kenzähnen die ersten bleibenden Backenzähne.


Später \_\_allen die Milchschnaidezähne aus. An ihrer Stel\_\_e folgen die bleibenden Schneide\_\_ähne. In der Regel brechen zuerst die unt\_\_ren Zähne vor den o\_\_eren und die mittleren Z\_\_hne vor den seitlichen durch.

## Man spricht vom frühen \_\_echsel\_\_ebiss!

Das späte Wechselgebiss kommt im Alter zwischen 10 und 12 Jahren.

# Meine Zähne

AB 1: Lösung



5/5

**Lösung:**

## Frühes Wechselgebiss

Wenn deine Milchzähne fertig gebildet und durch das Zahnfleisch gebrochen sind, wachsen sie nicht mehr. Du und dein Kiefer wachsen aber weiter. Deshalb brauchst du mit zunehmendem Alter mehr und grössere Zähne. Die Milchzähne fallen deshalb aus und werden von den zweiten, bleibenden Zähnen abgelöst.

Die zweiten, bleibenden Zähne entstehen unsichtbar unter dem Zahnfleisch im Kiefer.

Noch bevor ein Milchzahn ausfällt, erscheinen mit ca. 6 Jahren hinter den Milchbackenzähnen die ersten bleibenden Backenzähne.



Später fallen die Milchschnidezähne aus. An ihrer Stelle folgen die bleibenden Schneidezähne. In der Regel brechen zuerst die unteren Zähne vor den oberen und die mittleren Zähne vor den seitlichen durch.

### Man spricht vom frühen Wechselgebiss!

Das späte Wechselgebiss kommt im Alter zwischen 10 und 12 Jahren.