


Einstieg – gesund oder ungesund?

Lehrerinformation



1/4

Arbeitsauftrag	Mit dem Memoryspiel gesunde und ungesunde Lebensmittel kennenlernen und diese auf dem Arbeitsblatt richtig zu ordnen.
Ziel	Die SuS können für die Zähne gesunde und ungesunde Lebensmittel unterscheiden.
Material	Memorykärtchen Arbeitsblatt
Sozialform	Plenum EA
Zeit	30'

Zusätzliche
Informationen:

- die Bilder fürs Memory doppelt und auf Kartonpapier ausdrucken

Einstieg – gesund oder ungesund?

Arbeitsblatt



2/4

Aufgabe: Schneide die Bilder aus und klebe sie ins richtige Feld.

Gesund oder ungesund?

Das ist gesund und gut für meine Zähne:



Das ist ungesund für meine Zähne:







Einstieg – gesund oder ungesund?

Arbeitsblatt




3/4

Memorykärtchen – gesund oder ungesund?



Einstieg – gesund oder ungesund?

Lösung



4/4

Lösung:

Gesund oder ungesund?

Das ist gesund und gut für meine Zähne:



Das ist ungesund für meine Zähne:

