


Entrée en matière – sain ou malsain?

Information des enseignant(e)s



1/4

Exercice	Grâce au jeu de Memory, se familiariser avec les aliments sains et malsains et les placer correctement sur la fiche de travail.
Objectif	Les élèves sont capables de faire la distinction entre les aliments sains et malsains pour les dents.
Matériel	Cartes memory Fiche de travail
Forme sociale	Classe entière Travail individuel
Temps imparti	30'

Informations complémentaires:

- Imprimer en double les illustrations du Memory sur du papier cartonné

Entrée en matière – sain ou malsain?

Fiche de travail



2/4

Exercice: Découpe les illustrations et colle-les dans le champ qui convient.

Sain ou malsain?

Cela est bon et sain pour mes dents:



Cela est malsain pour mes dents:








Entrée en matière – sain ou malsain?

Fiche de travail




3/4

Cartes de Memory – sain ou malsain?



Entrée en matière – sain ou malsain?

Solution



4/4

Solution:

Sain ou malsain?

Cela est bon et sain pour mes dents:



Cela est malsain pour mes dents:

